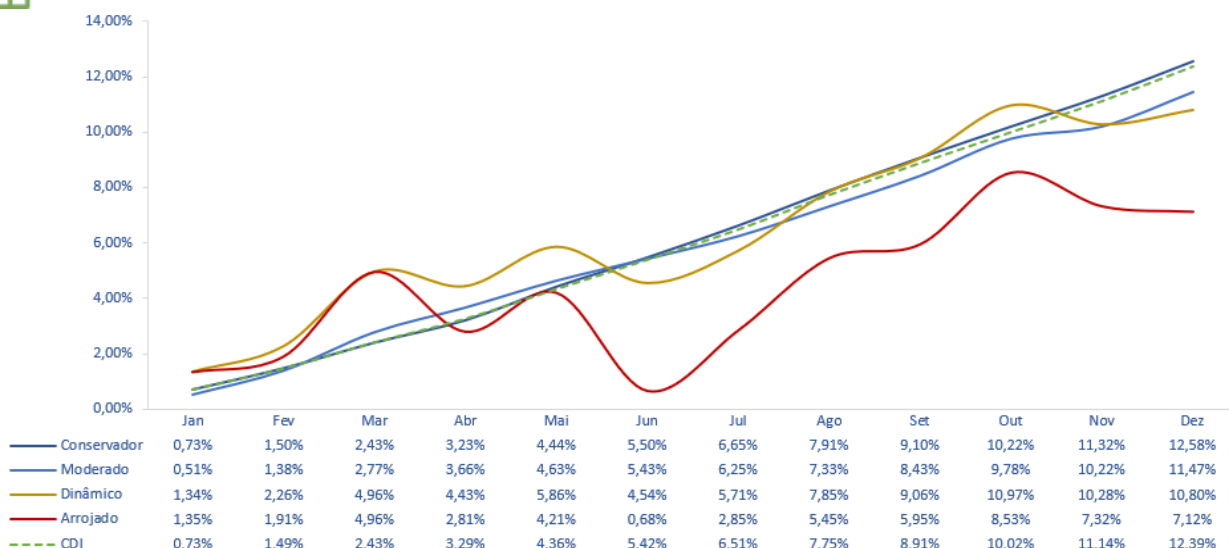




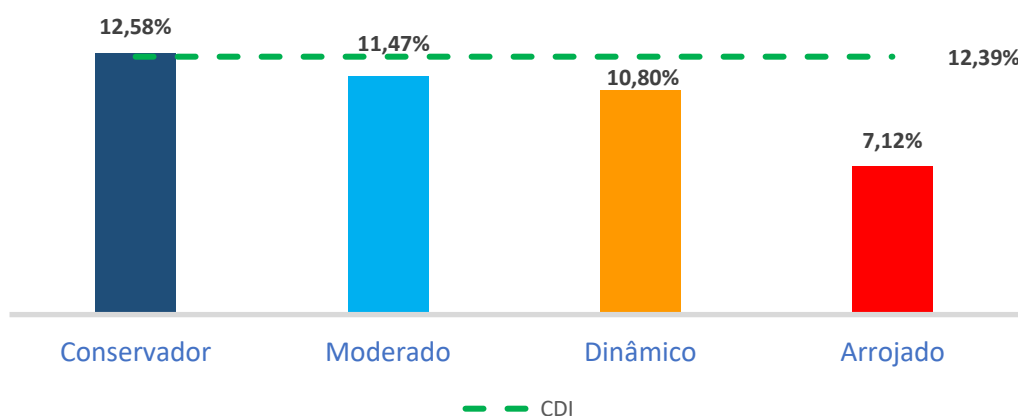
Rentabilidade dos Perfis 2022



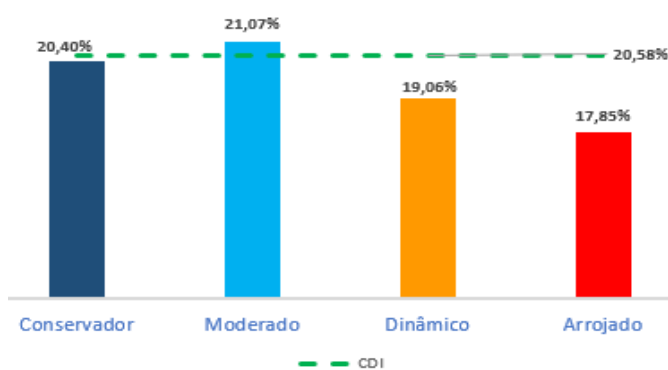
Nota: rentabilidade acumulada



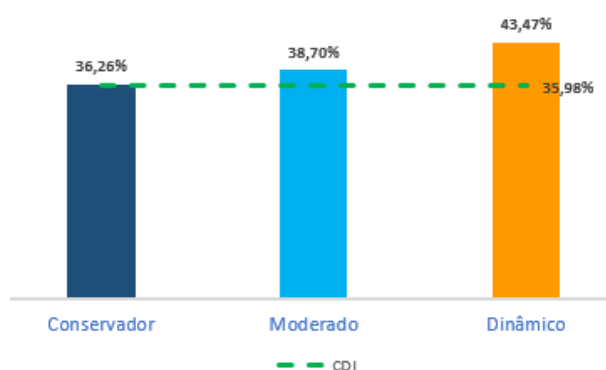
Últimos 12 Meses



Últimos 36 Meses



Últimos 60 Meses



Nota: o Perfil Arrojado teve início em janeiro de 2020



Índices

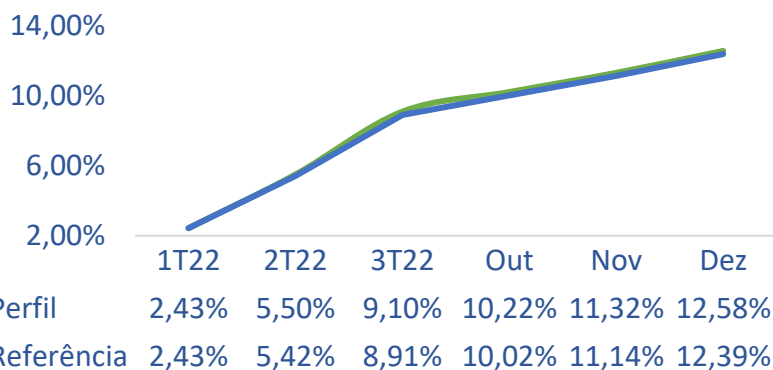
	Jan	Fev	Mar	Abr	Mai	Jun	Jul	Ago	Set	Out	Nov	Dez	2022
CDI	0,73%	0,76%	0,93%	0,83%	1,03%	1,02%	1,03%	1,17%	1,07%	1,02%	1,02%	1,12%	12,39%
IPCA ³	0,54%	1,01%	1,62%	1,06%	0,47%	0,67%	-0,68%	-0,36%	-0,29%	0,59%	0,41%	0,62%	5,78%
IBOV	6,98%	0,89%	6,06%	-10,10%	3,22%	-11,50%	4,69%	6,16%	0,47%	5,45%	-3,06%	-2,45%	4,69%
IBrX ⁴	6,87%	1,46%	5,96%	-10,11%	3,23%	-11,56%	4,40%	6,15%	-0,05%	5,57%	-3,11%	-2,63%	4,02%
R\$/Dólar	5,36	5,14	4,74	4,92	4,73	5,24	5,19	5,18	5,41	5,26	5,29	5,22	5,22
	-4,00%	-4,07%	-7,81%	3,83%	-3,87%	10,77%	-0,95%	-0,18%	4,39%	-2,77%	0,71%	-1,44%	-6,50%
MSCI BRL ⁵	-9,86%	-5,03%	-6,29%	-4,37%	-4,38%	0,11%	7,76%	-4,32%	-5,62%	2,32%	8,49%	-3,68%	-23,58%
IMA-S ⁶	0,83%	0,92%	0,91%	0,69%	1,11%	1,07%	1,04%	1,19%	1,11%	1,08%	1,01%	1,11%	12,74%
IRF-M ⁷	-0,08%	0,58%	0,84%	-0,12%	0,58%	0,37%	1,15%	2,05%	1,40%	0,93%	-0,66%	1,48%	8,82%
IMA-B5 ⁸	0,11%	1,06%	2,61%	1,56%	0,78%	0,33%	0,01%	0,00%	0,42%	1,91%	-0,33%	0,94%	9,78%
IMA-B5+ ⁹	-1,61%	0,01%	3,56%	0,08%	1,16%	-1,10%	-1,84%	2,49%	2,39%	0,65%	-1,18%	-1,19%	3,30%

¹COPOM: Comitê de Política Monetária; ²SELIC: Taxa básica de juros do Brasil; ³IPCA: Índice de Preços ao Consumidor Amplo (principal indicador de inflação); ⁴FED: Federal Reserve (Banco central Americano); ⁵IBrX: Índice Brasil das ações mais negociadas na Bovespa; ⁶MSCI BRL: Índice de performance de ações globais (em BRL); ⁷IMA-S – títulos pós-fixados pela taxa Selic; ⁸IRF-M – títulos prefixados; ⁹IMA-B5 – títulos indexados pelo IPCA com vencimento até 5 anos; ¹⁰IMA-B5+ – títulos indexados pelo IPCA com vencimento acima de 5 anos.

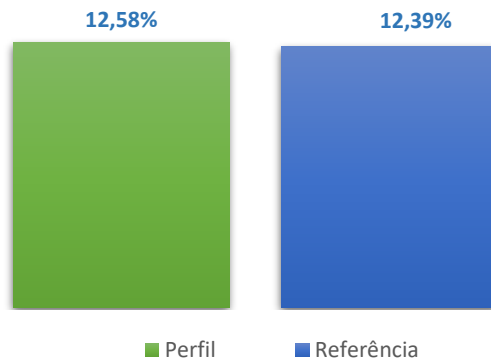


Perfil Conservador

Acumulado 2022

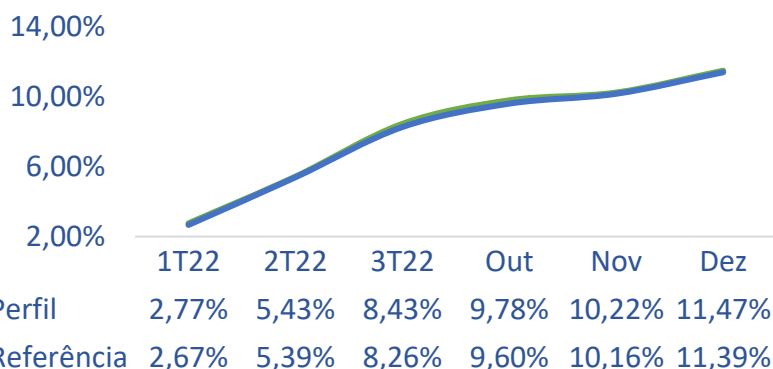


Últimos 12 Meses

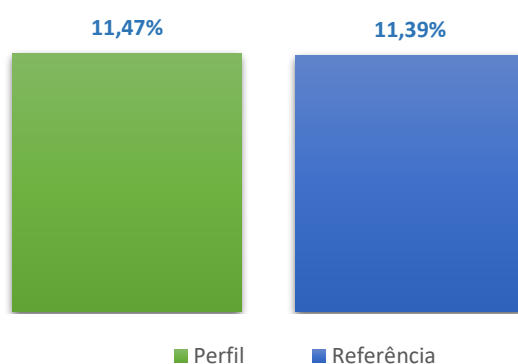


Perfil Moderado

Acumulado 2022

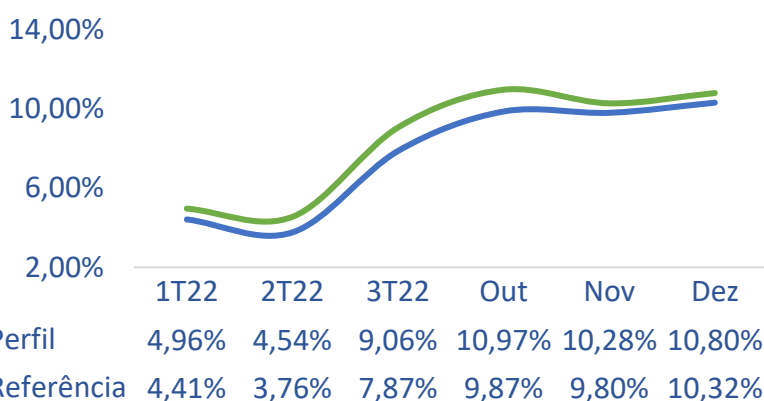


Últimos 12 Meses

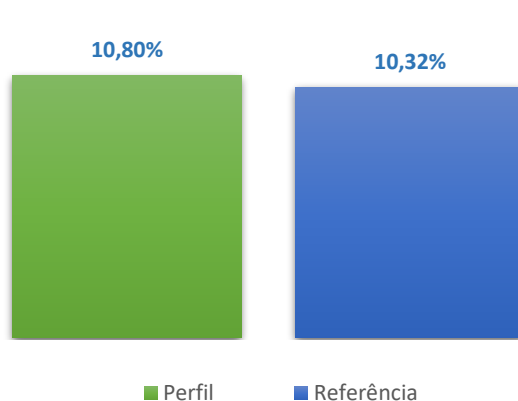


Perfil Dinâmico

Acumulado 2022

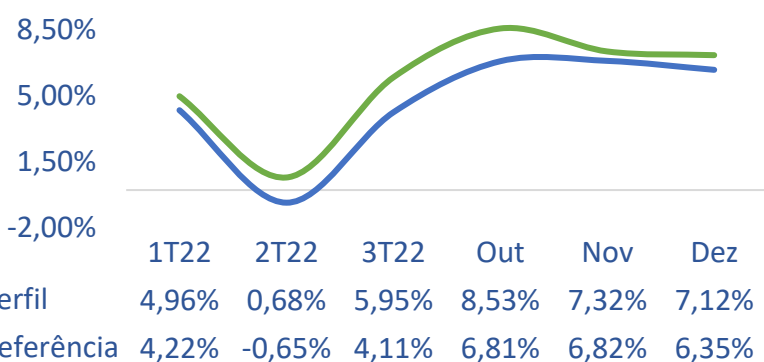


Últimos 12 Meses

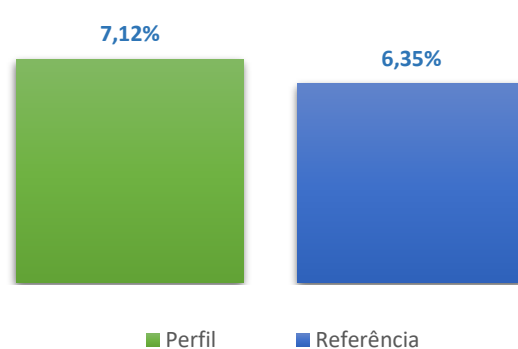


Perfil Arrojado

Acumulado 2022



Últimos 12 Meses



*Referências: Perfil Conservador - 100% CDI; Perfil Moderado - 65% CDI + 10% IRF-M + 25% IMA-B5; Perfil Dinâmico - 75% (60% CDI + 10% IRFM + 25% IMA-B5 + 5% IMA-B5+) + 15% IBrX + 10% CDI; Perfil Arrojado - 52% (55% CDI + 15% IRFM + 25% IMA-B5 + 5% IMA-B5+) + 30% IBrX + 10% CDI + 8% MSCI;