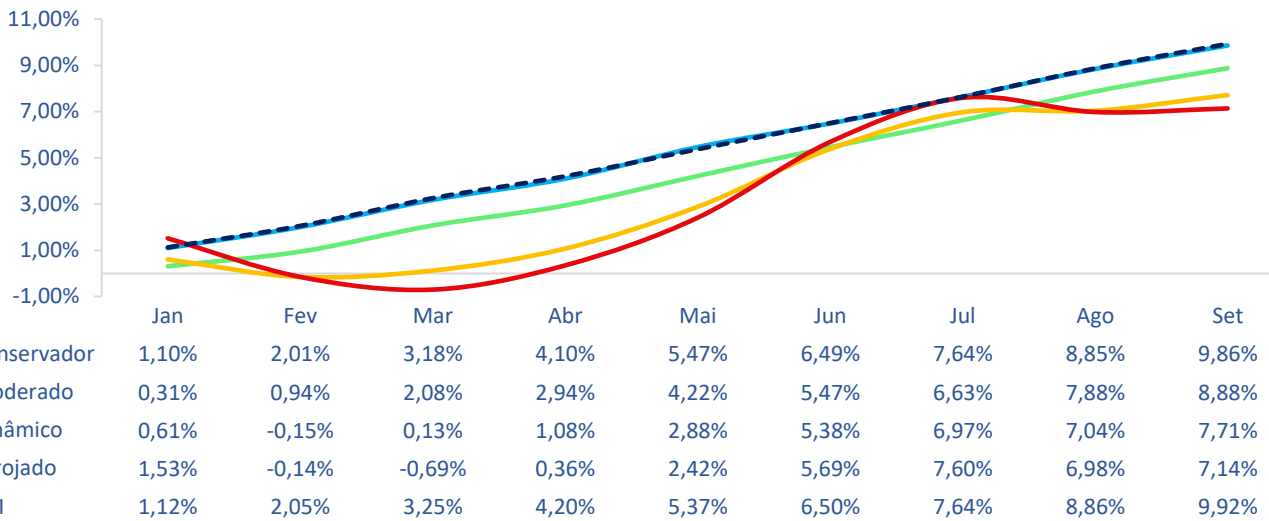




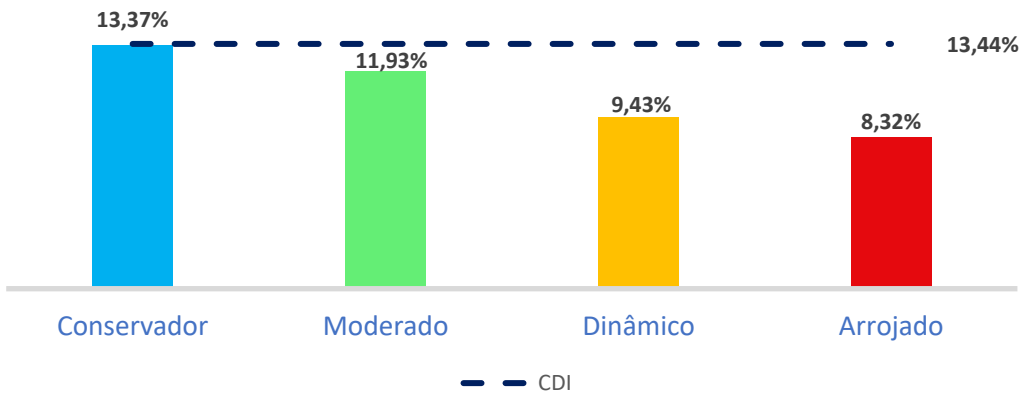
Rentabilidade dos Perfis 2023



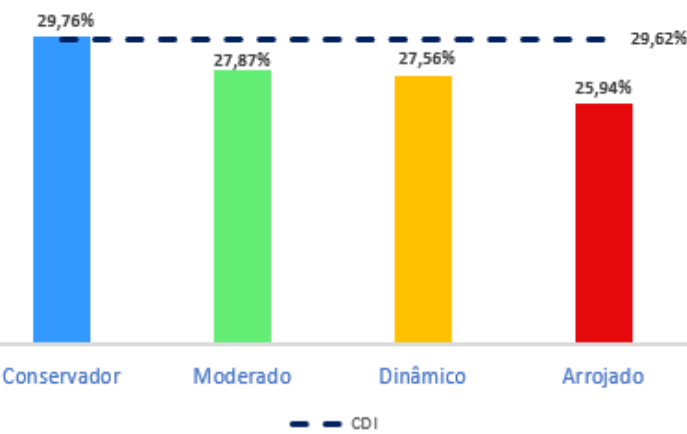
Nota: rentabilidade acumulada



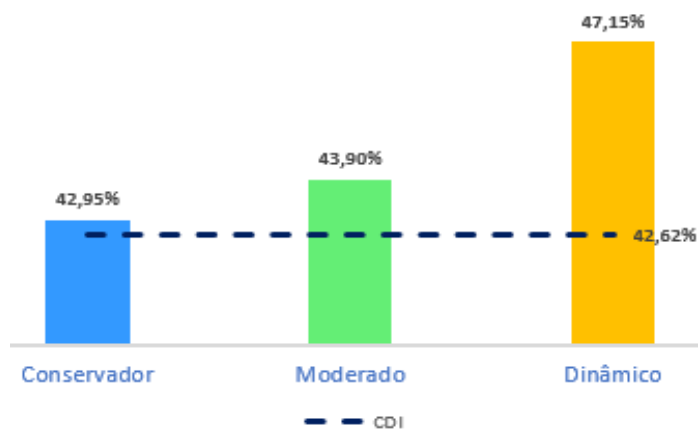
Últimos 12 Meses



Últimos 36 Meses



Últimos 60 Meses



Nota: o Perfil Arrojado teve início em janeiro de 2020



Índices

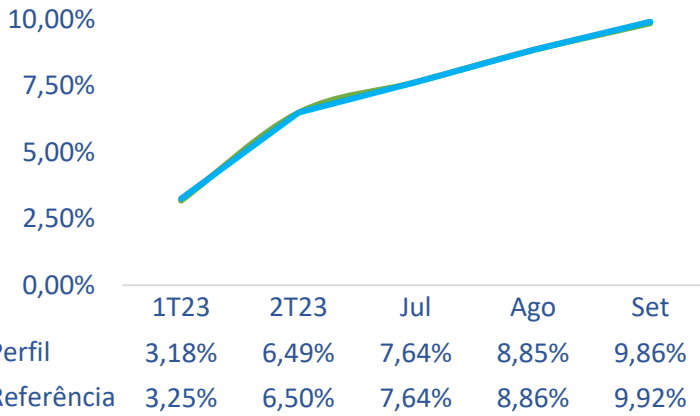
	Jan	Fev	Mar	Abr	Mai	Jun	Jul	Ago	Set	Out	Nov	Dez	2023
CDI	1,12%	0,92%	1,17%	0,92%	1,12%	1,07%	1,07%	1,14%	0,97%				9,92%
IPCA ³	0,53%	0,84%	0,71%	0,61%	0,23%	-0,08%	0,12%	0,23%	0,26%				3,50%
IBOV	3,37%	-7,49%	-2,91%	2,50%	3,74%	9,00%	3,27%	-5,09%	0,71%				6,22%
IBrX ⁴	3,51%	-7,59%	-3,07%	1,93%	3,59%	8,87%	3,32%	-5,01%	0,84%				5,50%
R\$/Dólar	5,10	5,21	5,08	5,00	5,10	4,82	4,74	4,92	5,01				5,01
	-2,27%	2,13%	-2,45%	-1,57%	1,90%	-5,43%	-1,61%	3,80%	1,74%				-4,03%
MSCI BRL ⁵	3,00%	0,00%	-0,23%	0,28%	0,63%	-0,37%	2,25%	1,43%	-3,08%				3,86%
IMA-S ⁶	1,15%	0,96%	1,15%	0,86%	1,21%	1,14%	1,06%	1,18%	1,00%				10,14%
IRF-M ⁷	0,84%	0,86%	2,15%	1,10%	2,20%	2,12%	0,89%	0,76%	0,17%				11,62%
IMA-B5 ⁸	1,40%	1,41%	1,52%	0,90%	0,57%	1,05%	0,97%	0,61%	0,13%				8,89%
IMA-B5+ ⁹	-1,26%	1,17%	3,73%	3,03%	4,13%	3,37%	0,73%	-1,27%	-1,92%				12,08%

¹COPOM: Comitê de Política Monetária; ²SELIC: Taxa básica de juros do Brasil; ³IPCA: Índice de Preços ao Consumidor Amplo (principal indicador de inflação); ⁴FED: Federal Reserve (Banco central Americano); ⁵IBrX: Índice Brasil das ações mais negociadas na Bovespa; ⁶MSCI BRL: Índice de performance de ações globais (em BRL); ⁷IMA-S – títulos pós-fixados pela taxa Selic; ⁸IRF-M – títulos prefixados; ⁹IMA-B5 – títulos indexados pelo IPCA com vencimento até 5 anos; ¹⁰IMA-B5+ – títulos indexados pelo IPCA com vencimento acima de 5 anos.

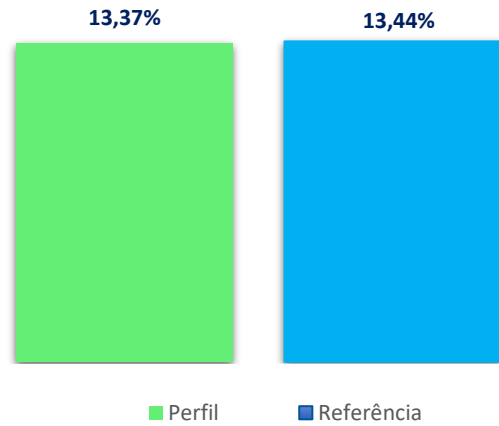


Perfil Conservador

Acumulado 2023

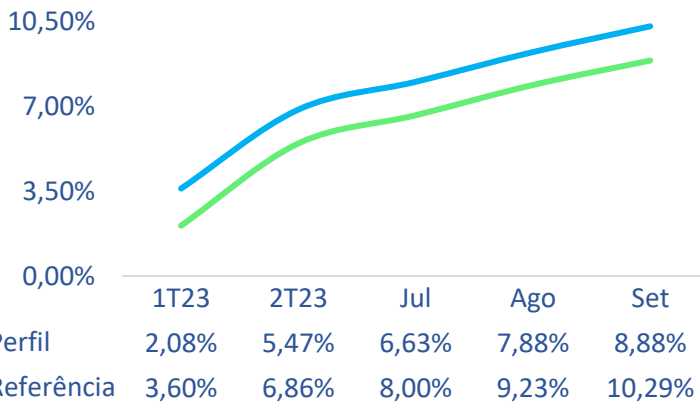


Últimos 12 Meses

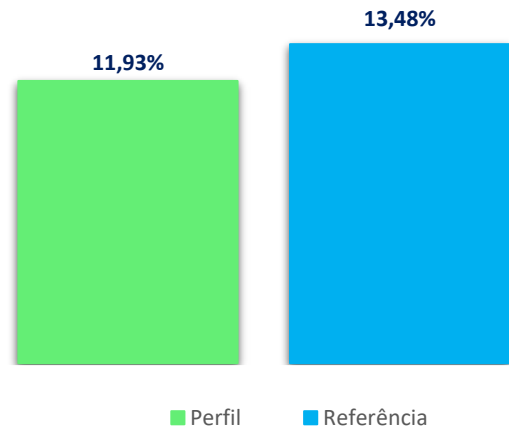


Perfil Moderado

Acumulado 2023

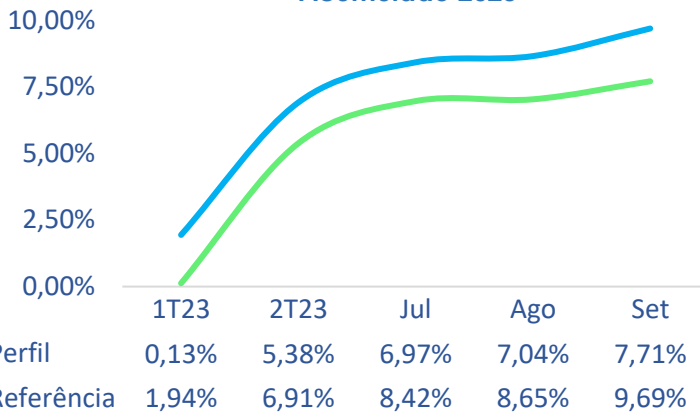


Últimos 12 Meses

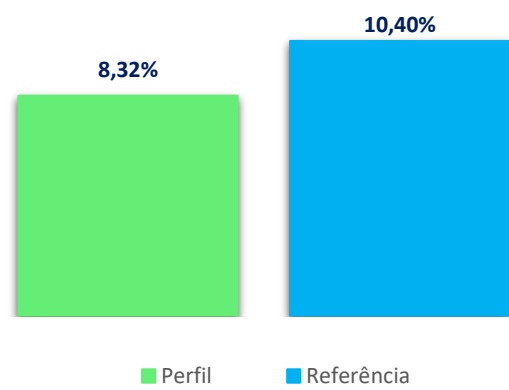


Perfil Dinâmico

Acumulado 2023

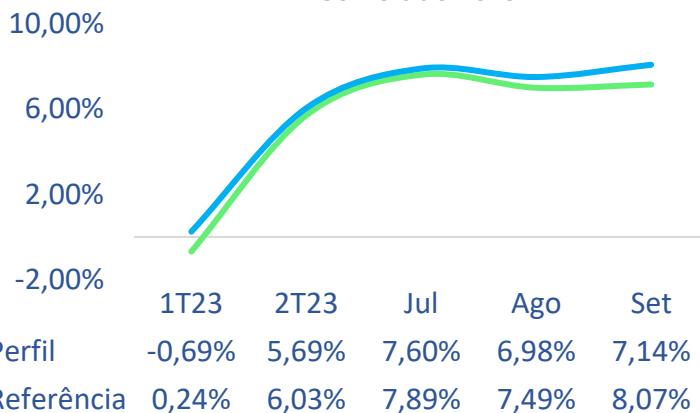


Últimos 12 Meses

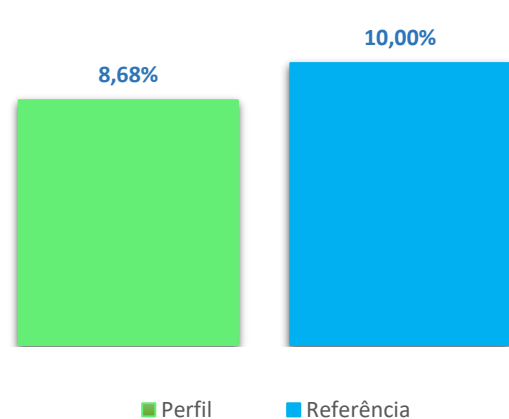


Perfil Arrojado

Acumulado 2023



Últimos 12 Meses



*Referências: Perfil Conservador - 100% CDI; Perfil Moderado - 100% CDI; Perfil Dinâmico - 85% CDI + 15% IBrX; Perfil Arrojado - 65% CDI + 25% IBrX + 10% MSCI;